

手机端個人信息顯示

Hiển thị thông tin cá nhân trên điện thoại

114系統-Hệ thống 114

Jun. 30 ,2023

說明 Thuyết minh

1. 緣由 Lý do:

為了加強門禁管制及根據越南安全赴深學習後項目落地門禁加強方案安全處已完成開發手機端個人信息顯示。

Để tăng cường quản chế ra vào cổng, sau khi phòng ATTW đi học tập ở nhà xưởng Long Hoa thực hiện phương án tăng cường quản chế ra vào cổng tại nhà xưởng VN, phòng ATTW đã hoàn thành phát triển hiển thị thông tin cá nhân trên điện thoại di động

2. 使用對象 Đối tượng sử dụng: 鴻海越南廠區幹部員工

Cán bộ công nhân viên của Tập đoàn Hồng Hải tại Việt Nam.

3. 試用範圍 Phạm vi sử dụng: 出入一線門崗 Ra vào cổng tuyến 1

4. 使用目的 Mục đích sử dụng:

- ✓ 忘記帶廠牌 Quên mang thẻ làm việc
- ✓ 乘坐車輛進入廠區免下車區登陸刷卡入廠 Ngồi xe vào xưởng khu vực miễn xuống xe đăng nhập để quét thẻ
- ✓ 門禁卡機，人臉識別，道閘設備故障 Sự cố Máy quét thẻ, máy nhận diện khuôn mặt, thiết bị baner

1. 登陸 Đăng nhập

第一步： 下載香信軟件

Bước 1: Tải app icivet

惹不會下載安裝，請參考以下資料：

Nếu chưa biết cách cài đặt vui lòng tham khảo tài liệu sau:

- 下載安裝香信指引- 中文版
- Hướng dẫn tải app icivet tiếng Trung
- 下載安裝香信指引- 越南語版
- Hướng dẫn tải app icivet tiếng Việt



14:56 57%

FOXCONN
iCivet

V0507223

Password

Login

First Time | Forget Password

Agree User Agreement and Privacy Policy

Nhập mã thẻ
輸入工號

Nhập mật khẩu
輸入密碼

第二步： 打開香信軟件以登陸

Bước 2: Mở app icivet để đăng nhập

- 輸入工號及輸入密碼後點擊登陸
- Điền tên đăng nhập và mật khẩu sau đó ấn vào Login.

2. 關注越南安全處香信生活頻道 *Quan tâm Page ATTW trên Icivet*

2.1 使用掃描二維碼以關注越南安全處香信生活頻道


Cách 1: Quét mã QR để quan tâm Page ATTW trên Icivet



二維碼
QR code



打開掃一掃
Mở Scan QR code



對准掃描二維碼及開始掃描
Đưa mã QR đến trước máy ảnh và bắt đầu quét mã.

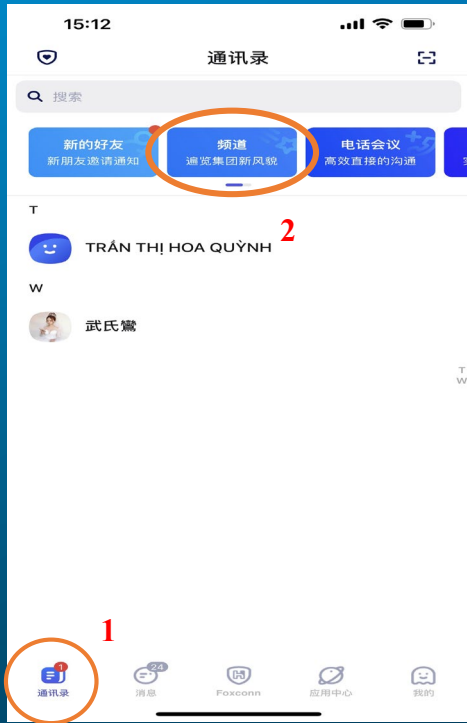


已關注成功
Đã quan tâm Page thành công

2. 關注越南安全處香信生活頻道 *Quan tâm Page ATTW trên Icivet*

2.2 搜索越南安全處以關注越南安全處香信生活頻道

Cách 2: Tìm kiếm để quan tâm Page ATTW trên Icivet



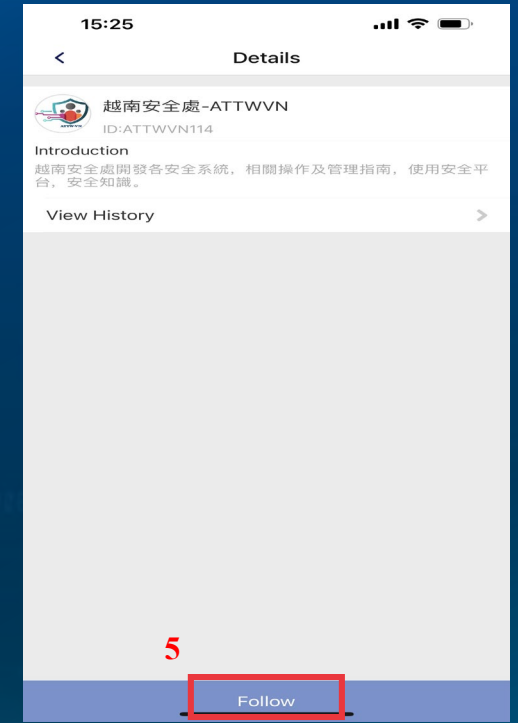
在通訊錄選擇生活頻道
Tại Contacts lựa chọn
Subscriptions



點擊搜索標誌
Nhấp vào biểu tượng kính
lúp để tìm kiếm



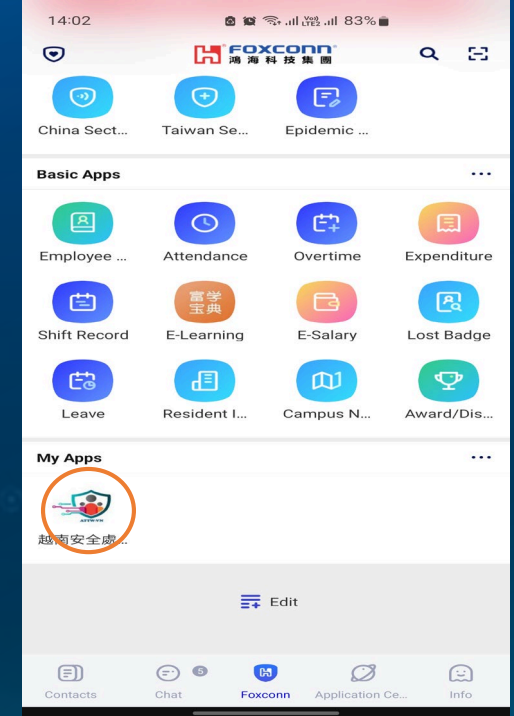
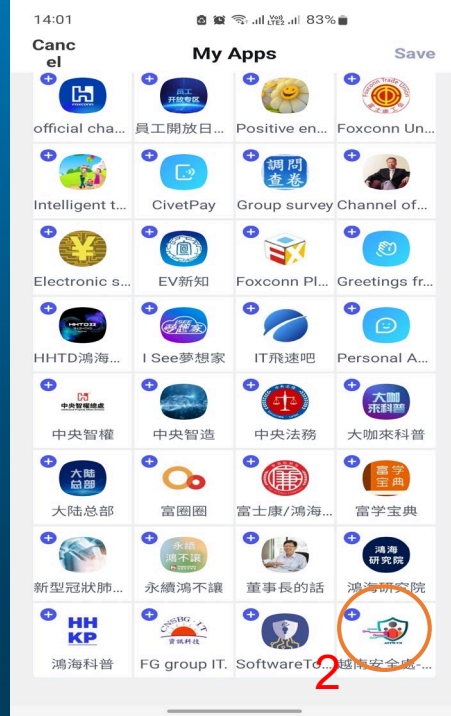
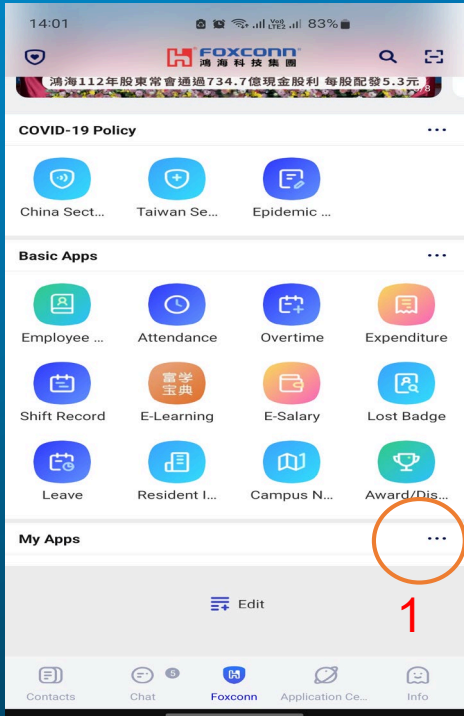
填寫“越南安全時空”或“ATTWVN114”以
搜索
Điền từ khóa tìm kiếm là “越南安全時
空” hoặc là ATTWVN114 Sau đó tìm kiếm



點擊“關注”
Nhấp vào “Quan tâm”

3. 添加到我在香信中的應用程序

Thêm vào ứng dụng của tôi trong icivet



4. 登陸顯示個人信息-刷卡

Đăng nhập hiển thị thông tin cá nhân - Quẹt thẻ



點擊“Card Swipe”以登陸刷卡入廠
Nhấp vào “Card Swipe” để đăng nhập vào xưởng



惹你有權限出入廠個人信息背景及二維碼顯示綠色的及顯示刷卡成功如圖。Nếu bạn có quyền hạn vào xưởng, sẽ hiển thị các nền thông tin cá nhân, mã QR màu xanh và hiển thị quẹt thẻ thành công như ảnh.

或者
Hoặc là



惹你沒有權限出入廠個人信息背景及二維碼顯示紅色的、及顯示刷卡無效如圖。Nếu bạn không có quyền hạn vào xưởng, sẽ hiển thị nền các thông tin cá nhân, mã qr màu đỏ và hiển thị quẹt thẻ không hợp lệ như ảnh.

5. 警卫查核并放行 Bảo vệ kiểm tra đối chiếu và cho ra vào xưởng

有權出入廠區 CÓ QUYỀN HẠN RA VÀO XƯỞNG



- 惹有權限出入廠個人信息背景及二維碼顯示綠色的及顯示刷卡成功如圖。

Nếu có quyền hạn vào xưởng, sẽ hiển thị các thông tin cá nhân, mã QR màu xanh và hiển thị quẹt thẻ thành công như ảnh.

警卫查核信息與實際是否正確，惹正確就放行
Bảo vệ đối chiếu thông tin và người cho ra vào xưởng.

無權限出入廠區 KHÔNG CÓ QUYỀN HẠN RA VÀO XƯỞNG



- 惹沒有權限出入廠個人信息背景及二維碼顯示紅色的、及顯示刷卡無效如圖。

Nếu không có quyền hạn vào xưởng, sẽ hiển thị nền các thông tin cá nhân, mã qr màu đỏ và hiển thị quẹt thẻ không hợp lệ như ảnh.
警卫查核後信息後禁止放行
Bảo vệ sau khi kiểm tra thông tin không cho ra vào xưởng.

Thank you

