



**Thuyết minh thao tác
“Đơn Xin Mang Vào/Mang Ra
Thiết Bị Công Nghệ Thông Tin”
資安管制物品攜入攜出申請單操作說明**

1. Đăng nhập địa chỉ đăng陸網址:

Mạng nội bộ內網: <https://vn-114.efoxconn.com/> hoặc <http://10.224.69.61/>;

Mạng ngoài外網: <http://14.238.8.138/>

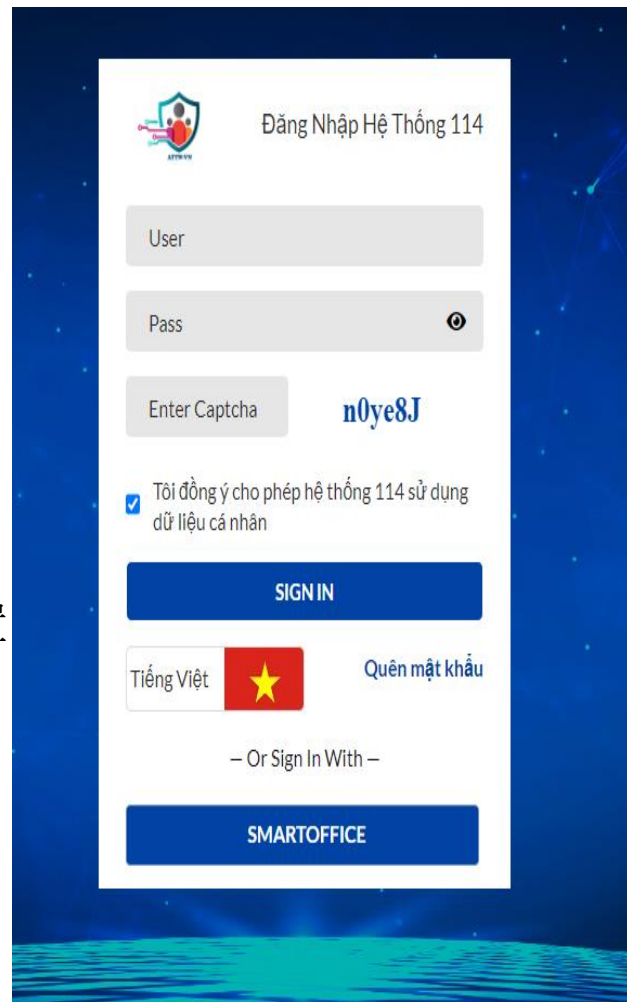
2. Khẩu lệnh đăng nhập登陸口令:

Tất cả cán bộ công nhân viên đang làm việc tại nhà xưởng Hồng Hải tại Việt Nam **tên đăng nhập là mã thẻ, mật khẩu ban đầu mặc định là: Sáu số cuối CMTND**. Nếu người dùng quên mật khẩu đăng nhập có thể click vào “Quên mật khẩu” để lấy lại mật khẩu.

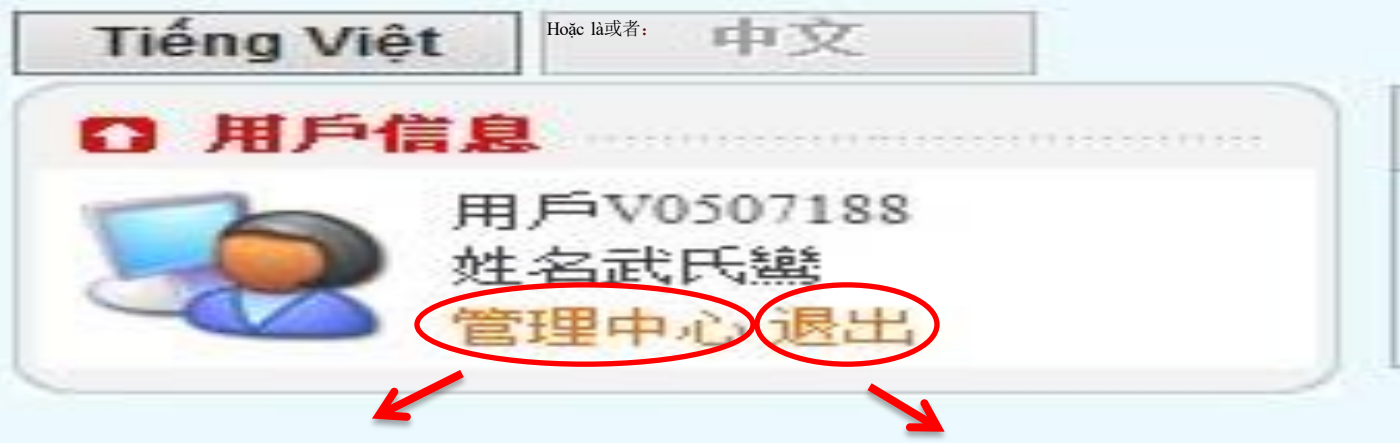
所有在職員工, **用戶為工號初始密碼為身份證號碼后六位**。如登陸用戶忘記密碼的話, 可以點擊登陸窗口的“忘記密碼”重置密碼。

Lựa chọn ngôn ngữ: Chọn lá cờ Việt Nam hoặc Tiếng Việt thì ngôn ngữ của hệ thống hiển thị là Tiếng Việt, chọn lá cờ Trung Quốc hoặc Tiếng Trung thì ngôn ngữ hiển thị của hệ thống là tiếng Trung.

語言選擇: 選擇越南語或越南國旗, 系統顯示語言為越南語, 則選擇中國國旗或中文, 系統顯示語言為中文。



Hoặc là 或者:



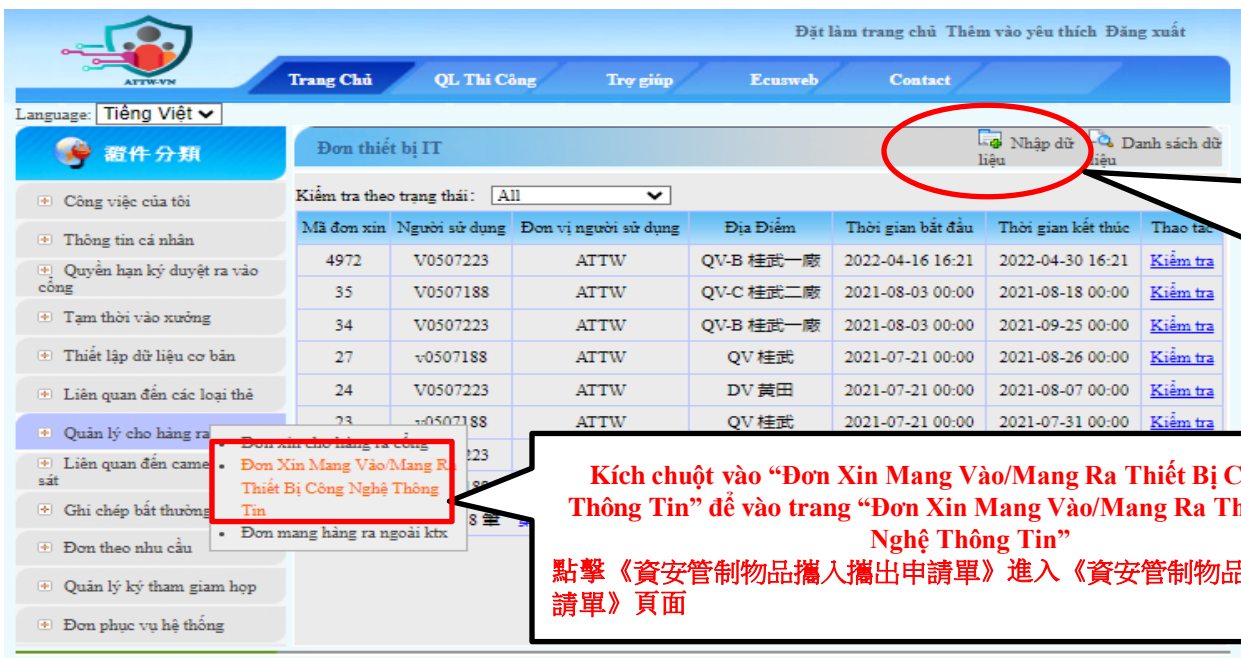
Click tại đây để làm đơn “Đơn Xin Mang Vào/Mang Ra
Thiết Bị Công Nghệ Thông Tin”
點擊此處進入《資安管制物品攜入攜出申請單》

Click tại đây để đăng xuất
點擊此處安全退出

3. Thao tác xin đơn 表單申請

Tại trang menu chọn Quản lý cho hàng ra → **Đơn Xin Mang Vào/Mang Ra Thiết Bị Công Nghệ Thông Tin** để làm đơn.

在證件分類選擇《物品放行管理》→ 《資安管制物品攜入攜出申請單》以進入申請。



Đơn thiết bị IT

Language: Tiếng Việt

Trang Chủ | QL Thi Công | Trợ giúp | Ecusweb | Contact

Đặt làm trang chủ | Thêm vào yêu thích | Đăng xuất

Đơn xin cho hàng ra công

- Đơn Xin Mang Vào/Mang Ra Thiết Bị Công Nghệ Thông Tin
- Đơn mang hàng ra ngoài ktx

Mã đơn xin	Người sử dụng	Đơn vị người sử dụng	Địa Điểm	Thời gian bắt đầu	Thời gian kết thúc	Thao tác
4972	V0507223	ATTW	QV-B 桂武一廠	2022-04-16 16:21	2022-04-30 16:21	Kiểm tra
35	V0507188	ATTW	QV-C 桂武二廠	2021-08-03 00:00	2021-08-18 00:00	Kiểm tra
34	V0507223	ATTW	QV-B 桂武一廠	2021-08-03 00:00	2021-09-25 00:00	Kiểm tra
27	v-0507188	ATTW	QV 桂武	2021-07-21 00:00	2021-08-26 00:00	Kiểm tra
24	V0507223	ATTW	DV 黃田	2021-07-21 00:00	2021-08-07 00:00	Kiểm tra
23	v-0507188	ATTW	QV 桂武	2021-07-21 00:00	2021-07-31 00:00	Kiểm tra

Nhấp chuột vào nhập dữ liệu để tạo đơn mới 點擊資料錄入以辦理申請

Kích chuột vào “Đơn Xin Mang Vào/Mang Ra Thiết Bị Công Nghệ Thông Tin” để vào trang “Đơn Xin Mang Vào/Mang Ra Thiết Bị Công Nghệ Thông Tin”
 點擊《資安管制物品攜入攜出申請單》進入《資安管制物品攜入攜出申請單》頁面

3. Thao tác xin đơn 表單申請

Đơn Xin Mang Vào/Mang Ra Thiết Bị Công Nghệ Thông Tin

Lựa chọn loại hình cần mang ra/ mang vào

I. Thông tin đơn

Mã đơn xin	Được tạo ra bởi hệ thống	Ngày làm đơn	Được tạo ra bởi hệ thống
Phân loại yêu cầu	<input checked="" type="radio"/> Từ KTX mang ra <input type="radio"/> Từ các xưởng sản xuất mang ra <input type="radio"/> Ngoài xưởng mang ra <input type="radio"/> Mang vào		

II. Thông tin người làm đơn

Mã thẻ	Họ Tên	Bộ phận	Số máy lẻ	Mobile	Email
V0507188	武氏鸞				system-attwvn@mail.foxcor

III. Thông tin cơ bản

Lựa chọn nguyên nhân cần mang ra/ mang vào

Nguyên nhân mang ra/vào	<input checked="" type="radio"/> Khách hàng <input type="radio"/> Thiết bị nhà thầu cài đặt/sửa chữa <input type="radio"/> Nhân viên <input type="radio"/> Khác		
Nhà xưởng	Chọn nhà xưởng cần mang ra/ vào → <input type="text" value="Quê Võ-B"/>		
Địa điểm mang ra/vào	Địa điểm cụ thể mang ra/ vào		
Thời gian có hiệu lực mang ra/vào	Từ		Đến

3. Thao tác xin đơn 表單申請

Đơn Xin Mang Vào/Mang Ra Thiết Bị Công Nghệ Thông Tin

選擇攜出攜入類別

I. Thông tin đơn

Mã đơn xin	Được tạo ra bởi hệ thống	Ngày làm đơn	Được tạo ra bởi hệ thống
Phân loại yêu cầu	<input checked="" type="radio"/> Từ KTX mang ra <input type="radio"/> Từ các xưởng sản xuất mang ra <input type="radio"/> Ngoài xưởng mang ra <input type="radio"/> Mang vào		

II. Thông tin người làm đơn

Mã thẻ	Họ Tên	Bộ phận	Số máy lẻ	Mobile	Email
V0507188	武氏鸞				system-attwvn@mail.foxcor

III. Thông tin cơ bản

Chọn nguyên nhân cần mang ra/ mang vào

Nguyên nhân mang ra/vào	<input checked="" type="radio"/> Khách hàng <input type="radio"/> Thiết bị nhà thầu cài đặt/sửa chữa <input type="radio"/> Nhân viên <input type="radio"/> Khác		
Nhà xưởng	Chọn nhà xưởng cần mang ra/ vào → Quê Võ-B		
Địa điểm mang ra/vào	Địa điểm cụ thể mang ra/ vào		
Thời gian có hiệu lực mang ra/vào	Từ		Đến

3. Thao tác xin đơn 表單申請

資安管制物品攜入攜出申請單

選擇攜出攜入類別

I. 表單信息

申請單號	由系統生成	申請日期	由系統生成
申請類別	<input checked="" type="radio"/> 從宿舍攜出 <input type="radio"/> 從棧內攜出 <input type="radio"/> 棧外攜出 <input type="radio"/> 攜入		

II. 申請人信息

工號	姓名	部門	分機	手機號	Email
V0507188	武氏鸞				system-attwvn@mail.foxcor

選擇攜出攜入原因

攜入攜出原因	<input checked="" type="radio"/> 客戶 <input type="radio"/> 廠商設備安裝/維修 <input type="radio"/> 公司員工 <input type="radio"/> 其他		
廠區	選擇需要攜出攜入廠區 → Quê Võ-B		
攜入攜出目的地	錄入攜出攜入具體地點		
攜入攜出有效時間	自		至

3. Thao tác xin đơn 表單申請

IV. Thông tin người mang vào/mang ra thiết bị công nghệ thông tin

Mã thẻ/CMT	Họ Tên	Bộ phận	Số máy lẻ	Mobile	Email

V. Thông tin thiết bị

Điền đầy đủ thông tin theo yêu cầu

Loại tài sản	Loại thiết bị	Nhãn hiệu	SN	Có các mạng WiFi hay không (CMDA/GPRS)	Thao tác
Máy tính xách tay ▾	Tài sản cá nhân ▾			<input type="checkbox"/>	
Quy cách	Màu sắc	Mã tài sản	Hình ảnh	Ghi chú	Thêm
			Choose File No fil...osen		

Sau khi điền đầy đủ thông tin click “Thêm”

3. Thao tác xin đơn 表單申請

IV. 資安管制物品攜入攜出人信息

工號/CMT	姓名	部門	分機	手機號	Email
<input type="text"/>	<input type="text"/>	<input type="text"/>	<input type="text"/>	<input type="text"/>	<input type="text"/>

V. 物品資料

依要求錄入相關資料

資產類別	設備類別	品牌	SN	有無無線網卡(CMDA/GPRS)	操作
手提電腦 ▾	個人資產 ▾	<input type="text"/>	<input type="text"/>	<input type="checkbox"/>	
型號	顏色	資產編號	圖像	備註	增加
<input type="text"/>	<input type="text"/>	<input type="text"/>	Choose File No fil...osen	<input type="text"/>	

資料錄入完成後，請點擊增加

3. Thao tác xin đơn 表單申請

Ký duyệt

Điền thông tin chủ quản ký duyệt
 請錄入審核主管信息

Chủ quản phê chuẩn			
Mã thẻ	Họ Tên	Email	Thao tác
			Thêm

Chủ quản IT		
Mã thẻ	Họ Tên	Email
V0981608	陳氏協	CNCS-vn@mail.foxconn.com
019753	張俊翔	ponny.jh.chang@mail.foxconn.com

Sau khi điền đầy đủ, click vào “Thêm”
 信息錄入完成後，請點擊增加

Nộp

Sau khi điền đầy đủ thông tin click vào “Nộp”
 để nộp đơn
 表單資料錄入完成後點擊“提交”以提交表單

Ghi chú 備註:

Lưu trình ký duyệt chỉ cần điền chủ quản phê chuẩn, chủ quản các đơn vị liên quan hội ký được cài đặt tự động. 簽核流程只需要錄入核准主管信息，其他相關單位主管會簽系統自動顯示。

4. CHÚ Ý 注意

1. Khách hàng/ nhà cung ứng vào xưởng phải làm đơn xin trước
2. Đơn này cần phải dùng cùng với thiết bị công nghệ thông tin (bao gồm máy tính xách tay, máy tính bàn, máy ảnh, ổ đĩa cứng, máy chủ, thẻ nhớ USB...)
3. Tại hạng mục “Loại thiết bị” nếu chọn “Khác” thì tại hạng mục “Ghi chú” cần điền rõ loại thiết bị mang ra mang vào.
4. Tại hạng mục “Loại tài sản” nếu chọn “Tài sản công ty” thì tại hạng mục “Mã tài sản” bắt buộc điền vào mã tài sản.
5. Quy trình làm đơn, ký duyệt đối với nhân viên ở KTX mang thiết bị IT ra ngoài: Người yêu cầu (điền đầy đủ thông tin) --> Quản lý bộ phận phê duyệt --> Quản lý KTX phê duyệt --> Quản lý phòng IT xác nhận --> NV bảo vệ kiểm tra.
6. Lưu trình ký duyệt đối với thiết bị thông tin mang ra mang vào: chủ quản bộ phận kiểm tra --> chủ quản BU kiểm tra --> nhân viên IT kiểm tra nội dung thiết bị --> chủ quản IT kiểm tra --> chủ quản cấp cao được ủy quyền phê duyệt kiểm tra --> chủ quản cấp cao được ủy quyền phê duyệt.

1. 客戶/訪客之資訊設備入廠必須事先提出申請。
2. 本申請單需與手提電腦、臺式電腦主機、照相機、硬盤、伺服機、USB等等資訊設一併使用。
3. 在“設備類別”惹選擇“其他”請在“備註”項目必須錄入攜出攜入設備。
4. 在“資產類別”惹選“公司資產”請在“資產編碼”必須錄入資產編碼。
5. 對於宿舍員工需將資訊設備攜帶出廠办理流程：要求者（須填寫各資訊）-->所屬管理單位主管審核-->宿舍管理員確認-->IT主管審核-->警衛人員確認並儲存。
6. 對於資安管制物品攜入攜出簽核流程：部級主管審核---->處級主管審核---->資安小組檢查設備中內容---->資安常委審核---->資安主委（廠區最高主管）核准。

5. Kiểm tra đơn 檢查表單

Language: Tiếng Việt

Đơn thiết bị IT

Nhập dữ liệu Danh sách dữ liệu

Kiểm tra theo trạng thái:

Mã đơn xin	Người sử dụng	Trạng thái	Địa Điểm	Thời gian bắt đầu	Thời gian kết thúc	Thao tác
45	V0507223	Chờ xử lý	DV 黃田	2021-08-04 00:00	2021-08-11 00:00	Kiểm tra
42	V0507223	Đã kết án	DV 黃田	2021-08-03 00:00	2021-09-11 00:00	Kiểm tra
28	V0507223	Thẩm duyệt	DV 黃田	2021-07-21 00:00	2021-07-30 00:00	Kiểm tra
25	V0507223		DV 黃田	2021-07-21 00:00	2021-08-28 00:00	Kiểm tra
15	V0507188		DV 黃田	2021-07-14 00:00	2021-07-31 00:00	Kiểm tra

共 5 筆 第一頁 上一頁 到第 1 頁 下一頁 最末頁 第 1 頁 / 共 1 頁

Đơn Xin Mang Vào/Mang Ra Thiết Bị Công Nghệ Thông Tin

- All: Hiển thị tất cả các đơn
- Chờ xử lý: Hiển thị đơn chưa ký xong, không sử dụng được
- Đã kết án: Hiển thị đơn đã ký xong, sử dụng được
- Thẩm duyệt: Hiển thị đơn cần bạn ký duyệt

- All: 顯示所有表單
- 待處理: 顯示表單未完成檢核, 不能使用
- 已結案: 顯示已簽核完成表單, 可以使用
- 審核: 顯示需要您簽核表單

Nếu muốn kiểm tra đơn đã làm chọn “Đơn Xin Mang Vào/Mang Ra Thiết Bị Công Nghệ Thông Tin” sau đó tại hạng mục “Kiểm tra theo trạng thái” lựa chọn loại hình muốn kiểm tra.

惹想檢查已提交表單, 在《資安管制物品攜入攜出申請單》項目之按狀態查看選擇需要檢查類型

5. Kiểm tra đơn 檢查表單

Language: Tiếng Việt ▼

Đơn thiết bị IT 📁 Nhập dữ liệu 📄 Danh sách dữ liệu

Kiểm tra theo trạng thái: Chờ xử lý ▼

Mã đơn xin	Người sử dụng	Đơn vị người sử dụng	Địa Điểm	Thời gian bắt đầu	Thời gian kết thúc	Thao tác
45	V0507223	ATTW	DV 黃田	2021-08-04 00:00	2021-08-11 00:00	Kiểm tra Email thúc giục

共 1 筆 第一頁 上一頁 到第 1 頁 下一頁 最末頁 第 1 頁 / 共 1 頁

Người làm đơn có thể nhấp chuột vào “Kiểm tra” để kiểm tra lưu trình ký duyệt. Nếu chủ quản thời gian dài không ký đơn có thể click chuột vào Email thúc giục để thông báo chủ quản ký duyệt đơn.

申請人可點擊“查看”以檢查簽核流程, 惹簽核主管長時間不簽核, 點擊郵件跟催提醒簽核主管簽核。

THANK YOU!